

► Thema: **Economie**
 DSO/Programmamanagement, Strategie en Onderzoek

PSO is het strategisch advies- en onderzoeksbureau van DSO; PSO onderzoekt, verzamelt en ontsluit informatie en adviseert over strategie, innovatie en de programmering van DSO-projecten.

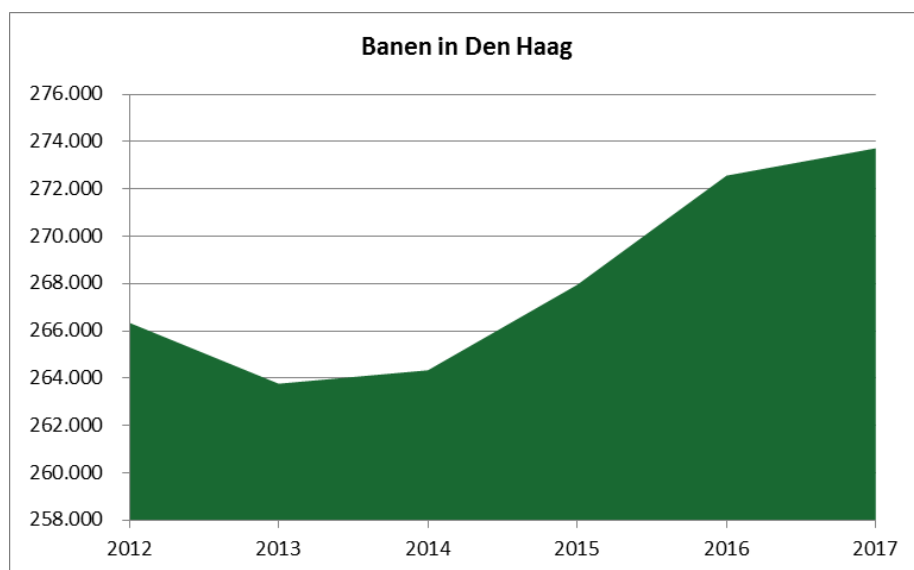
September 2017

Groei Haagse werkgelegenheid zet door

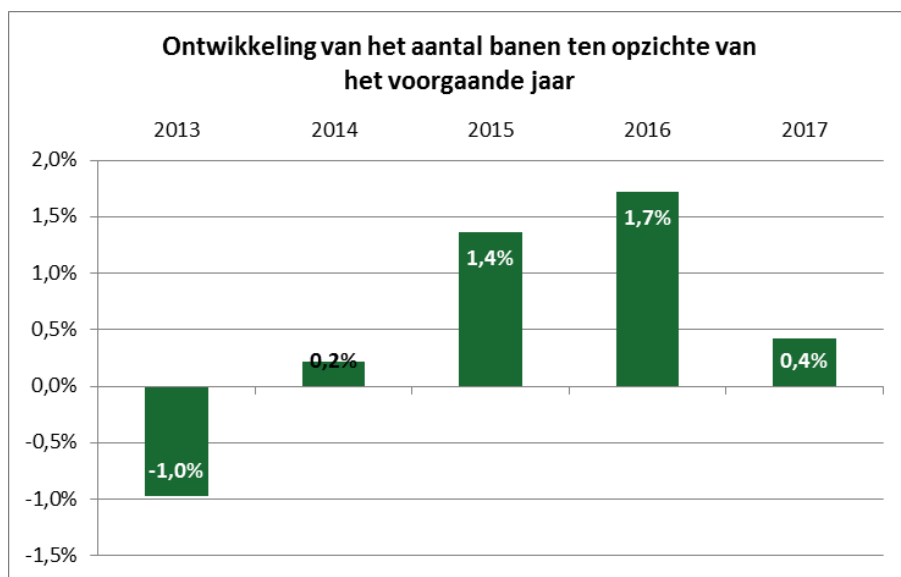
De media laten het volop horen: het gaat beter met de economie. Dit geldt ook voor Den Haag. Op 1 januari 2017 leverde deze gemeente bijna 274.000 banen. Dat zijn er ruim 1.100 meer dan in 2016, een groei van 0,4%. Deze Kenniswijzer geeft een preview van de nieuwe werkgelegenheidscijfers per 1 januari 2017. Deze cijfers uit het Werkgelegenheidsregister zijn begin september opgeleverd voor alle gemeenten in de Metropoolregio Rotterdam Den Haag (MRDH) en de regio Drechtsteden. Een volledige analyse van de Haagse cijfers (inclusief vergelijking met andere steden) verschijnt naar verwachting in december 2017 in de Werkgelegenheidsmonitor.

Meer 'echte' fulltime banen

In 2014 en 2015 was er weliswaar sprake van een sterkere banengroei (resp. 3.600 en 4.600), maar een deel van de groei in die jaren werd bepaald door parttime banen van minder dan 12 uur per week en uitzendbanen. In 2016 is de groei van fulltime banen volledig verantwoordelijk voor de banengroei. Het aantal parttime banen is namelijk voor het eerst in de afgelopen vijf jaar gedaald (-260). Ook het aantal uitzendbanen daalde in 2016 (-350). Overigens is het overgrote merendeel een 'echte' fulltime baan, een baan van 12 uur of meer per week die niet door een uitzendkracht wordt ingevuld (89%).



Bron: Werkgelegenheidsregister, bewerking PSO



Bron: Werkgelegenheidsregister, bewerking PSO

Aantal vestigingen toegenomen maar minder dan voorheen

In tegenstelling tot het aantal banen stijgt het aantal vestigingen al langere tijd. Op 1 januari 2017 heeft Den Haag ruim 51.000 vestigingen. Hiermee is het aantal vestigingen in vergelijking met 1 januari 2016 toegenomen met ca. 2.100 (4,3% groei).



Bron: Werkgelegenheidsregister, bewerking PSO

In vergelijking met eerdere jaren is het groeipercentage van het aantal vestigingen iets gedaald.

Bedrijfsdynamiek laat positief beeld zien

Den Haag kent begin 2017 ruim 44.400 *bestaande* vestigingen. Dit zijn vestigingen die gedurende heel 2016 in Den Haag gevestigd waren. Van deze bestaande vestigingen liet het grootste deel geen ontwikkeling zien in het aantal banen (87%). Deze 38.700 vestigingen zijn goed voor ruim 83.000 banen.

Er waren zo'n 5.700 vestigingen waar wel sprake was van groei of krimp (zie onderstaande tabel). De 3.000 *bestaande* vestigingen groeiden in totaal met 11.300 banen. Daar stond tegenover dat ca. 2.700 *bestaande* vestigingen krompen met in totaal 10.100 banen. Per saldo levert dit in Den Haag een groei van 1.200 banen op. Het aantal vestigingen verandert bij deze *bestaande* vestigingen natuurlijk niet.

Ontwikkeling 2016-2017	vestigingen	banen
Per 1-1-2016	49.365	272.566
Bestaande vestigingen in Den Haag met groei	3.037	11.359
Bestaande vestigingen in Den Haag met krimp	2.674	-10.107
Saldo autonome ontwikkeling	-	1.252
Groei door vestiging van buiten Den Haag of starter	7.047	10.821
Krimp door vertrek naar buiten Den Haag of opheffing	-4.926	-10.917
Saldo vestiging/vertrek en starter/opheffing	2.121	-96
Saldo ontwikkelingen 2016-2017	2.121	1.156
Per 1-1-2017	51.486	273.722

Bron: Werkgelegenheidsregister, bewerking PSO

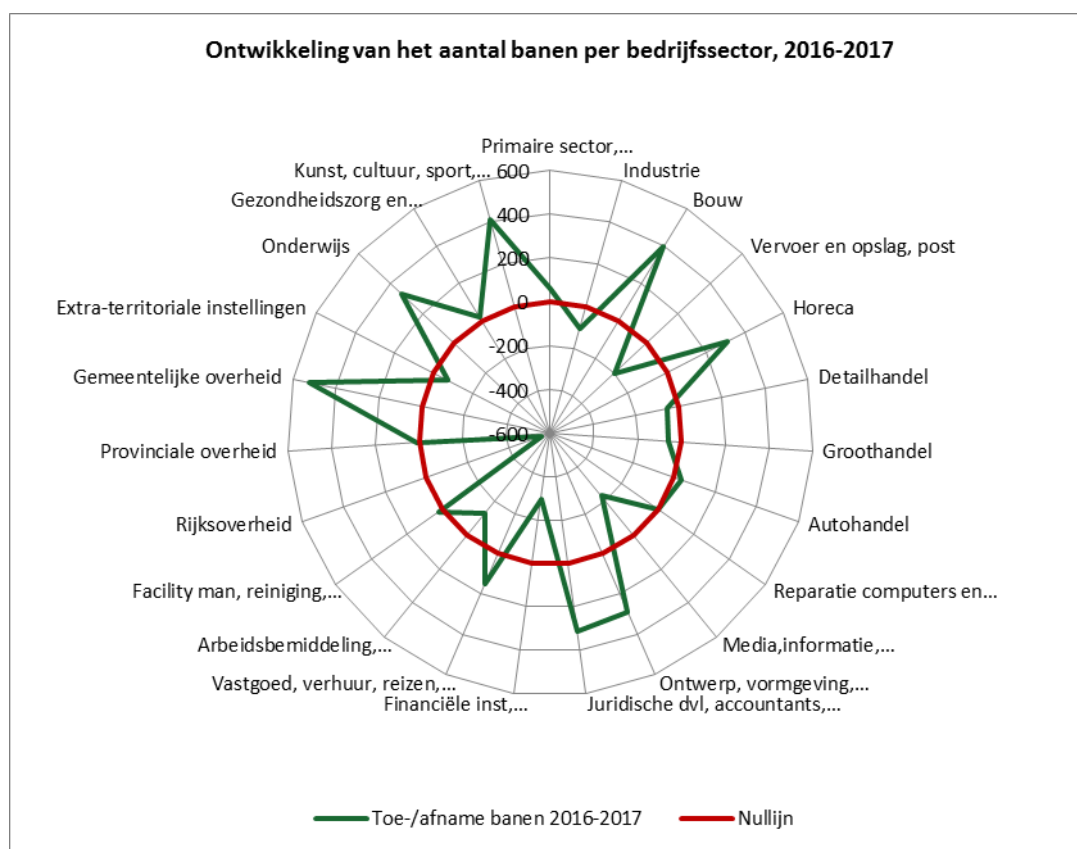
Daarnaast zijn er ook vestigingen die zich in Den Haag vestigden of juist uit Den Haag vertrokken. Hierbij is geen onderscheid te maken tussen vestigingen die starten en vestigingen die verhuizen of opheffen. Naast de *bestaande* 44.400 vestigingen, zijn er 4.900 vestigingen die er begin 2017 niet meer waren. Deze vestigingen zijn verhuisd naar elders of opgeheven. Zij waren in 2016 goed voor 11.900 banen.

Daar staat tegenover dat er begin 2017 ook ruim 7.000 vestigingen zijn die begin 2016 nog niet in Den Haag bestonden. Deze vestigingen zijn verhuisd van buiten Den Haag naar Den Haag, nevenvestigingen of starters. Deze nieuwe vestigingen zijn begin 2017 goed voor 10.800 banen. Dit levert dus per saldo een klein verlies aan banen op voor Den Haag, ondanks meer vestigers dan vertrekkers.

Groei vooral bij de Gemeentelijke overheid, Bouw en Kunst en cultuur

De groei in het aantal banen is terug te vinden in enkele sectoren. De volgende figuur laat zien waar de toename in het aantal banen in Den Haag zit. Allereerst is dat de 'Gemeentelijke overheid' met ruim 500 extra banen. In de tweede plaats zien we groei bij de sectoren 'Bouw' en 'Kunst en cultuur', beide goed voor zo'n 400 extra banen. In de derde plaats zijn er de sectoren 'Onderwijs', 'Horeca', 'Juridische dienstverlening' en 'Ontwerp, vormgeving en keuring'. Deze sectoren groeien ieder met ca. 300 banen.

Er zijn ook enkele sectoren gekrompen. Zo valt de Rijksoverheid op door een verlies van meer dan 500 banen. Ook bij de Financiële instellingen en verzekeraars zijn ca. 300 banen verloren gegaan.



Bron: Werkgelegenheidsregister, bewerking PSO

De volgende tabel laat een en ander nog eens zien en geeft ook de relatieve verandering weer ten opzichte van 1 januari 2016.

Banen	2016	2017	groei-krimp absoluut	groei- percentage
Primaire sector, delfstoffen, nuts	5.097	5.146	49	1%
Landbouw, bosbouw, jacht, visserij	2.451	2.472	21	1%
Delfstoffen	1.588	1.523	-65	-4%
Nutsbedrijven	1.058	1.151	93	9%
Industrie, bouw, vervoer	30.520	30.626	106	0%
Industrie	7.527	7.435	-92	-1%
Bouw	12.602	12.999	397	3%
Vervoer en opslag, post	10.391	10.192	-199	-2%
Handel	44.370	44.599	229	1%
Horeca	11.674	11.982	308	3%
Detailhandel	23.251	23.198	-53	0%
Groothandel	6.470	6.409	-61	-1%
Autohandel	2.592	2.627	35	1%
Reparatie computers en consumentenartikelen	383	383	-	0%
Zakelijke diensten	66.163	66.283	120	0%
Media, informatie, communicatie, IT	14.613	14.383	-230	-2%
Ontwerp, vormgeving, keuring, marktonderzoek	12.610	12.899	289	2%
Juridische dienstverl. accountants, org. advies, manage	16.360	16.674	314	2%
Financiële instellingen, verzekeraars	8.626	8.332	-294	-3%
Vastgoed, verhuur, reizen, ov zakelijke diensten	5.239	5.389	150	3%
Arbeidsbemiddeling, uitzendbureaus en personeelsbeh	4.310	4.179	-131	-3%
Facility management, reiniging, beveiliging e.d.	4.405	4.427	22	0%
Overheid en extra-territoriale instellingen	51.680	51.576	-104	0%
Rijksoverheid	37.467	36.908	-559	-1%
Provinciale overheid	2.536	2.545	9	0%
Gemeentelijke overheid	6.480	7.002	522	8%
Extraterritoriale instellingen	5.197	5.121	-76	-1%
Zorg en welzijn	39.512	39.530	18	0%
Gezondheidszorg	20.056	20.270	214	1%
Verpleging, verzorging en begeleiding met overnachting	8.629	8.598	-31	0%
Maatschappelijke dienstverlening zonder overnachting	10.827	10.662	-165	-2%
Maatschappelijke organisaties	35.224	35.962	738	2%
Onderwijs	17.306	17.633	327	2%
Kunst, cultuur, sport, recreatie, maatsch. en politieke org	17.918	18.329	411	2%
Totaal	272.566	273.722	1.156	0%

COLOFON

Uitgave

Gemeente Den Haag
DSO / Programmamanagement, Strategie en Onderzoek
September 2017

Inlichtingen

DSO / Programmamanagement, Strategie en Onderzoek
Henk van Andel (070 – 353 5565 / henk.vanandel@denhaag.nl)
Carla Rothuizen (070 – 353 4874 / carla.rothuizen@denhaag.nl)

De dienst Stedelijke Ontwikkeling aanvaardt geen enkele aansprakelijkheid inzake het gebruik en toepassing van de gepresenteerde gegevens. Afwijkingen in absolute aantallen en % kunnen veroorzaakt worden door afrondingen. Bij gebruik van cijfers is bronvermelding verplicht.